

CA RENDIMENTO

Fundo de Investimento Mobiliário Aberto de Obrigações

RISCO (ISR) 2

Gestor: João Ramos Co-Gestor: Ana Aguiar

Dados do Fundo a 31.01.2025

Ativos Sob Gestão	€ 137.282.348
Valor da UP	€ 8,0192
Subscrição Inicial	€ 25
Comissão de Subscrição	0%
Comissão de Gestão	0,6% / ano
Comissão de Depositário	0,1% / ano
Comissão de Resgate	0%

Classe do Fundo: Obrigações

Moeda: EUR

Início de Atividade: Jun/94

ISIN: PTYCFBLM0003

Pré-aviso Resgate: Disponível no 3º dia útil após o pedido

Política de Rendimentos: Capitalização

Sociedade Gestora: IM Gestão de Ativos - Sociedade Gestora de Organismos de Investimento Coletivo, S.A.

Objetivo de Investimento

O Fundo procura proporcionar aos participantes um nível de rentabilidade consentâneo com a evolução das taxas de juro dos mercados monetários e dos mercados obrigacionistas do espaço do Euro, através do investimento em obrigações e outros instrumentos de dívida, pública ou privada, predominantemente de médio e longo prazo, e cujas taxas de remuneração estejam indexadas às taxas de juro de curto prazo.

Perfil de Investidor

Destina-se a Investidores de perfil conservador face ao risco, que privilegiem as aplicações financeiras de baixa volatilidade e cuja probabilidade de desvalorização do capital é reduzida. A rentabilidade do investimento será previsivelmente estável e aproximada das taxas de juro dos mercados monetários do Euro, pelo que o Fundo pode ser encarado como uma alternativa às aplicações tradicionais de curto prazo, abdicando, contudo, o participante de auferir uma remuneração garantida.

Comentário do Gestor

Janeiro ficou marcado por novos receios em torno da inflação, justificando um forte movimento de subida de taxas na primeira metade do mês. A reunião hawkish da Fed no final de dezembro lembrou que novas pressões inflacionistas podem surgir com as tão prometidas tarifas comerciais de Donald Trump, que, entretanto, tomou posse. Dados macroeconómicos globalmente positivos, bem como forte supply de governos europeus confirmaram o movimento de subida de taxas. O cessar-fogo e troca de reféns entre Israel e o Hamas, os números de inflação mais fracos no RU e EUA e o crescimento mais fraco dos países europeus permitiram alguns momentos de reversão deste movimento. As reuniões de bancos centrais (ECB, Fed, BoJ) não surpreenderam em janeiro. No cômputo final, as taxas desceram nos EUA e subiram na Europa. A época de resultados não defraudou e permitiu algum estreitamento de spreads em ambas as geografias.

O que ajudou o Fundo:

Dívida de taxa fixa e indexada, cobertura do risco de taxa de juro e exposição dívida subordinada.

O que prejudicou o Fundo:

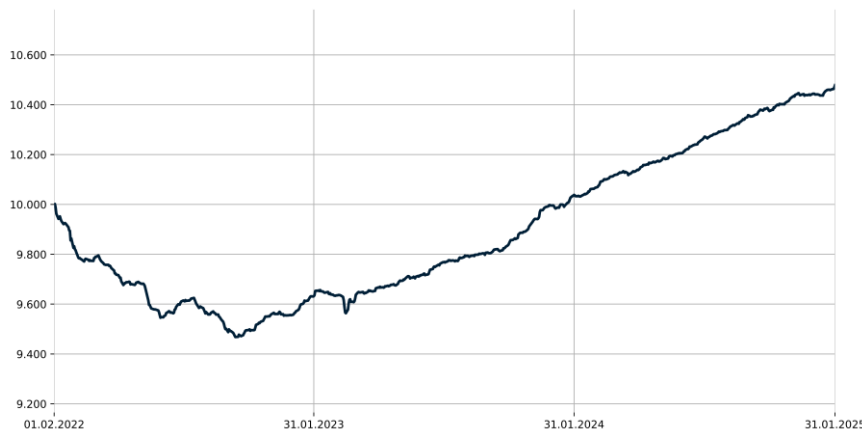
Títulos pontuais de taxa fixa.

Perspetivas para o Fundo:

A resiliência da economia pode atrasar a queda da inflação e comprometer o número de cortes de taxas de juro descontado pelo mercado.


Evolução do Fundo

Evolução de um investimento de 10.000€ no respetivo fundo

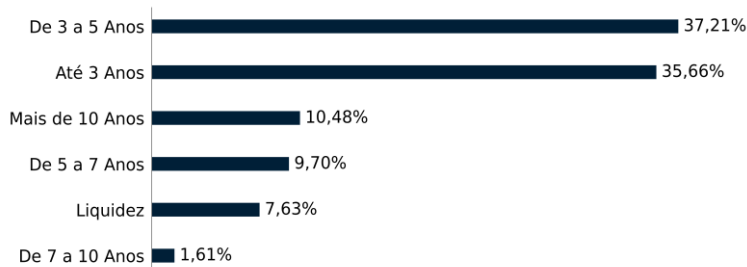


Composição da Carteira

Tipo de ativo



Prazos de maturidade



Os valores apresentados não incluem a cobertura, eventualmente, obtida através da utilização de instrumentos financeiros derivados.

Top 10 Maiores Posições

IMGA Money Market - CAT I	4,76%
Cooperative Rabobank UA Float	2,55%
Goldman Sachs Group Inc Float	2,49%
EUR - Credito Agricola	2,47%
Citigroup Inc Float	2,35%
Danske Bank A/S Float	2,27%
Barclays PLC Float	2,21%
JP Morgan Chase & CO Float	2,21%
Morgan Stanley Float	2,20%
Intesa Sanpaolo SPA Float	2,20%

Rendibilidades e Risco

Rendibilidades anuais

	2024	2023	2022	2021	2020
Performance	4,45%	4,62%	-4,96%	-0,43%	-0,43%
Classe Risco	2	2	2	1	3
Risco (Volatilidade)	0,56%	0,89%	1,15%	0,39%	2,64%
Sharpe	8,01	5,19	-4,33	-1,12	-0,16
Máx. Ganho Mensal	0,61%	0,81%	0,68%	0,15%	1,45%
Máx. Perda Mensal	0,19%	0,00%	-1,75%	-0,24%	-5,11%

Rendibilidades anualizadas

	YTD ⁽¹⁾	12 meses	24 meses	36 meses	60 meses
Performance	0,33%	4,37%	4,30%	1,56%	0,64%
Classe Risco	2	1	2	2	2
Risco (Volatilidade)	0,56%	0,49%	0,90%	1,28%	1,96%
Sharpe	-4,01	3,65	1,90	-0,80	-0,99
Máx. Ganho Mensal	0,33%	0,61%	0,81%	0,81%	1,45%
Máx. Perda Mensal	0,19%	0,19%	0,03%	-1,75%	-5,11%

⁽¹⁾ Rendibilidade efetiva desde o início do ano



As rendibilidades divulgadas só seriam obtidas se o investimento fosse efetuado e mantido durante todo o período de referência e não constituem garantia de rendibilidade futura. Para efeito do apuramento das rendibilidades não são tidas em consideração comissões de subscrição, resgate e transferências, quando aplicáveis, sendo líquidas de todas as outras comissões e encargos.

O indicador sumário de risco (ISR) constitui uma orientação sobre o nível de risco deste produto quando comparado com outros produtos. Mostra a probabilidade de o produto sofrer perdas financeiras, no futuro, em virtude de flutuações dos mercados, tendo uma classificação entre 1 (risco muito baixo) e 7 (risco muito alto).

O regime fiscal dos fundos de investimento foi alterado a partir de 01 de julho de 2015 pelo que os valores das unidades de participação divulgados até 30 de junho de 2015 são deduzidos da fiscalidade então suportada pelo Fundo, mas não têm em consideração o imposto que seja eventualmente devido pelos Participantes relativamente aos rendimentos auferidos no período após essa data.

O investimento em fundos pode implicar a perda do capital investido caso o fundo não seja de capital garantido. Esta informação não dispensa a leitura da Informação Fundamental ao Investidor e do Prospecto, disponíveis em www.imga.pt, www.cvm.pt e no site dos distribuidores, antes de tomar a decisão de investimento. Para qualquer informação adicional, contacte-nos para o número de telefone 21 120 91 00, de 2ª a 6ª feira das 9h00 às 18h00. Fundo gerido pela IM Gestão de Ativos - Sociedade Gestora de Organismos de Investimento Coletivo, S.A., Capital Social € 1.000.000, NIPC e CRC Cascais nº 502 151 889.